

オンライン視聴（口頭講演）

入室

参加者ポータルサイトのタイムテーブルをご覧ください、視聴したいセッション枠内のZoomボタンをクリックしてください。

2021年 第82回
応用物理学会 秋季学術講演会
PARTICIPANT PORTAL

News 2021-07-16 14:00 前期参加申込を受け付けております。初めての方はメニューの「参加申込」から手続きしてください。

TOP 講演検索 口頭セッション ポスターセッション 展示会 イベント マイページ ログアウト

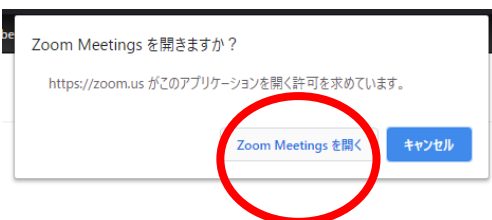
口頭セッション

分科別タイムテーブルダウンロード 会場別タイムテーブルダウンロード

タイムテーブル(分科別) タイムテーブル(会場別)

3/16 (火) 3/17 (水) 3/18 (木) 3/19 (金)

	08:00	09:00	10:00	11:00	12:00	13:00	14:00	15:00	16:00	17:00	18:00	19:00	20:00
子技術の取崩し・電子デバイス開発から新材料探索まで													
T13 多元系化合物が牽引する太陽光利用拡大と応用物理													
T14 晶膜の工学：多形・組織制御で拓く協創結晶科学													
T15 パワーデバイスの最新動向と今後の展望													
T16 【一般公開】先進モビリティとパワーエレクトロニクス技術の進化													
T17 結晶構造の結晶科学													



Zoomが起動しますので、「Zoom Meetingを開く」をクリックしてください。

※常にウェブブラウザを利用して参加される場合は、Zoomアプリをアンインストールしておいた方がスムーズに参加できます。利用するブラウザにより制限がありますので、Google Chromeを推奨します。

質疑

一般セッション

zoomの**ミーティング機能**を用いて開催します。
 視聴者は、自分で、マイクとビデオのオン・オフの変更をすることができ、
 資料の共有をすることもできます。

入室時はコンピュータのオーディオテストを実施してください。
 また、入室時は音声はミュートになっているので、
**質問時や座長に指名され、発言の必要がある時のみミュートを解除してくだ
 さい。**

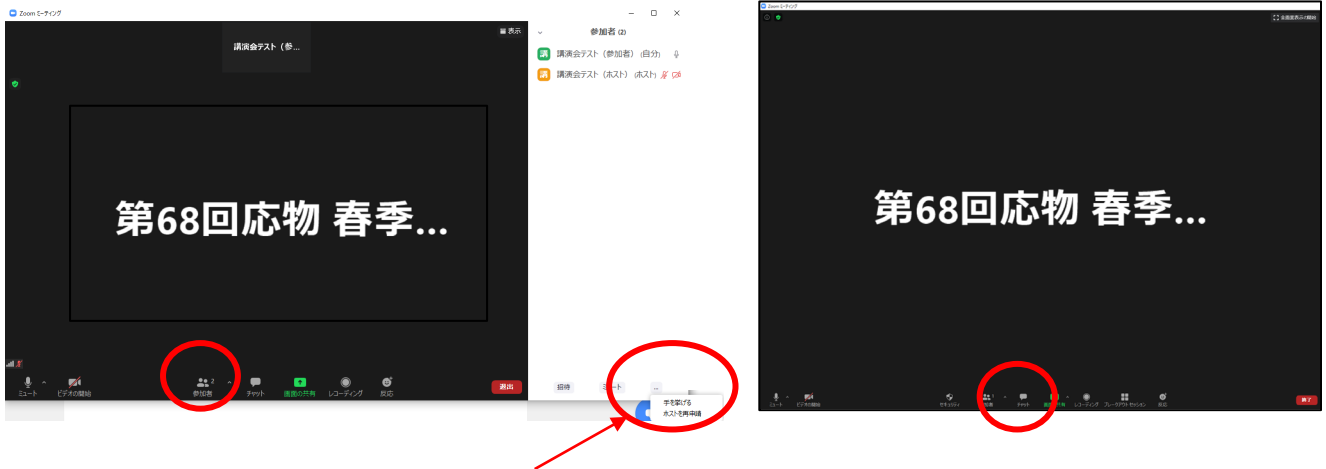
講演に関する質問があるときは、

- ①「手を挙げる」ボタンを押して下さい。
- ②手を挙げている人を座長が指名します。
- ③指名されたら自分でマイクとビデオをオンにして発言してください。

座長の許可なく発言・資料共有することはお控えください。

①挙手→②座長が指名→③マイク・ビデオオン
 （講義に関する質問）

チャット
 （その他連絡事項）



参加者をクリック→右下に三点リーダーが出てきます。
 三点リーダーをクリックすると「手を挙げる」ボタンがあります。

講演に関する質問以外の事務的なご連絡は、「ホスト（事務局）」宛てに、
 チャットにてご連絡ください。

質疑

シンポジウム

Zoomの**ウェビナー機能**を用いて開催します。
 視聴者は、自分で、マイクとビデオのオン・オフの変更はできません。
 また、資料の共有をすることもできません。
 （ホストが許可すれば可能となります。）

講演に関する質問があるときは、

- ①「手を挙げる」ボタンを押して下さい。
- ②手を挙げている人を座長が指名します。
- ③マイクのオン・オフ操作はホストが許可した後に可能になります。
 マイクの使用が許可されましたら、発言してください。

※ウェビナーのパネリスト（登壇者・座長）には挙手機能がないので、
 パネリストで質問がある人は、座長にチャットを送るか、
 自身でマイクをオンにして発言してください。

①挙手→②座長が指名→③マイクオン
 （講義に関する質問）

チャット
 （その他連絡事項）



講演に関する質問以外の事務的なご連絡は、「ホスト（事務局）」宛てに、
 チャットにてご連絡ください。

質疑

チュートリアル

Zoomの**ウェビナー機能**を用いて開催します。
 視聴者は、自分で、マイクとビデオのオン・オフの変更はできません。
 また、資料の共有をすることもできません。
 （ホストが許可すれば可能となります。）

講演に関する質問があるときは、
Q&A欄より入力してください。
 ※チュートリアルのみQ&A欄を利用します。

※ウェビナーのパネリスト（登壇者・座長）はQ&A欄に回答することは
 できますが、質問することはできません。
 また、ウェビナーのパネリスト（登壇者・座長）には挙手機能がないので、
 パネリストで質問がある人は、座長にチャットを送るか、
 自身でマイクをオンにして発言してください。

Q&A欄より入力する
 （講義に関する質問）

チャット
 （その他連絡事項）



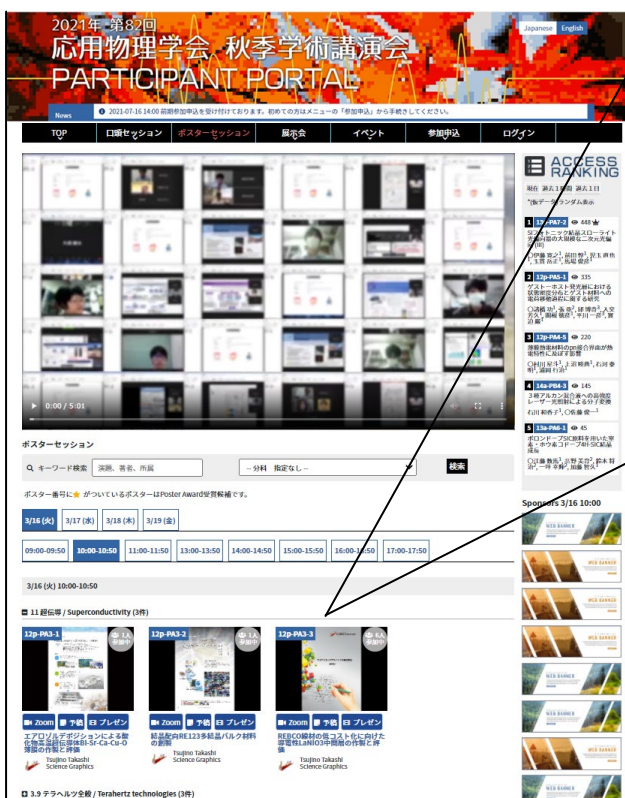
講演に関する質問以外の事務的なご連絡は、「ホスト（事務局）」宛てに、
 チャットにてご連絡ください。

オンライン視聴（ポスター講演）

※ポスター講演は、9月21日（火）～23日（木）にオンラインのみで開催いたします。

入室

参加者ポータルサイトにログインいただき、ポスターセッションをクリックした後、ご覧になりたい講演のポスター画像下にある「Zoom」ボタンをクリックしてください。

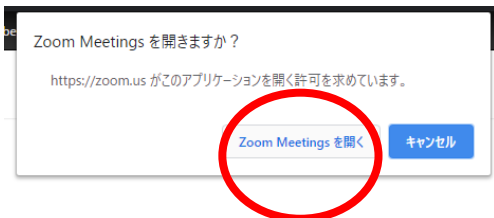


※実際のポスター画像については、縦長ではなく横長にて提出いただくようお願いしております。

講演タイトル
※実際にはこちらに講演タイトルが表示されます

〇登壇者氏名
※実際にはこちらに登壇者氏名が表示されます。

ご覧になりたい講演のポスター画像下中央にある「予稿」ボタンを押すと、別画面でプログラム・予稿閲覧サイトが開きます。予稿パスワードを入力すると、予稿が閲覧できます。



「Zoomはこちら」ボタンをクリックすると、Zoomが起動しますので、「Zoom Meetingを開く」をクリックしてください。

※常にウェブブラウザを利用して参加される場合は、zoomアプリをアンインストールしておいた方がスムーズに参加できます。利用するブラウザにより制限がありますので、Google Chromeを推奨します。

質疑

Zoomの**ミーティング機能**を用いて開催します。
視聴者は、自分で、マイクとビデオのオン・オフの変更をすることができ、資料の共有をすることもできます。

入室時はコンピュータのオーディオテストを実施してください。
また、入室時は音声はミュートになっています。

講演に関する質問があるときは、該当のポスター講演のセッション中に、Zoomに入室して、自分でマイクとビデオをオンにして講演者に話しかけてください。

他にも入室している視聴者がいる場合は、1つの質問の時間は5分までとし、次の入室者に質問を譲るなど、配慮をお願いします。



マイクオン

チャットも利用可能です

今回より、ポスター講演の講演時間を100分とし、講演者には以下のように50分のコアタイムを設定しました。講演者に質問がある場合は、その講演者のコアタイムにポスター会場へお越しいただき、ご質問ください。

（コアタイム）

講演番号が奇数：最初の50分

講演番号が偶数：後半の50分

コアタイム以外の講演時間は、講演者が席を外している可能性があります。

名前の変更

「参加者」をクリックすると接続している参加者の一覧が表示されます。

自分自身にマウスカーソルを合わせ「詳細」をクリックすると「名前の変更」が現れ、これを選択すると名前を変更できるようになります。

応用物理学会においては、視聴者は名前を

応物太郎（産総研） ※氏名（所属略称）

のように変更して、わかりやすくしてください。会議室に接続後でも変更可能です。

The screenshot shows a Zoom meeting window. The main video area displays a room with a whiteboard and the text "テスト" (Test). In the top right corner, the "参加者" (Participants) list is visible, with the user "テスト(自分)" (Test (Self)) highlighted in a red box. In the bottom center, the "参加者" (Participants) button is also highlighted in a red box. A dialog box titled "名前の変更" (Change Name) is open in the bottom right corner, containing the following text and elements:

- 新規表示名を入力してください:
- Input field containing: 応物 太郎
- Checkbox: 将来のミーティングのためにこの名前を記憶する (Save this name for future meetings)
- Buttons: OK and キャンセル (Cancel)